

ОТЧЕТ О ФИНАНСОВЫХ РЕЗУЛЬТАТАХ ДЕЯТЕЛЬНОСТИ УЧРЕЖДЕНИЯ

на «01» января 2016 г.

Учреждение МБУ ДО Карачевская ДЮСШ
 Обособленное подразделение _____
 Учредитель Карачевский муниципальный район
 Наименование органа, осуществляющего полномочия учредителя Администрация Карачевского района
 Периодичность: годовая
 Единица измерения: руб.


КОДЫ
0503721
Дата
01.01.2016
по ОКПО
35612024
ИНН
3214003477
по ОКТМО
15224501000
по ОКПО
35612024
Глава по БК
000
по ОКЕИ
383


Наименование показателя	Код строки	Код ана-литики	Деятельность с целевыми средствами	Деятельность по государственному заданию	Приносящая доход деятельность	Итого
1	2	3	4	5	6	7
Доходы (стр.030 + стр.040 + стр.050 + стр.060 + стр.090 + стр.100 + стр.110)	010	100	117 133,33	5 366 344,80	61 300,00	5 544 778,13
Доходы от собственности	030	120	-	-	-	-
Доходы от оказания платных услуг (работ)	040	130	-	-	-	-
Доходы от штрафов, пени, иных сумм принудительного изъятия	050	140	-	-	-	-
Безвозмездные поступления от бюджетов	060	150	-	-	-	-
в том числе:						
поступления от наднациональных организаций и правительств иностранных государств	062	152	-	-	-	-
поступления от международных финансовых организаций	063	153	-	-	-	-
Доходы от операций с активами	090	170	-	-	-	-
в том числе:						
доходы от переоценки активов	091	171	-	-	-	-
доходы от реализации активов	092	172	-	-	-	-
из них:						
доходы от реализации нефинансовых активов	093	172	-	-	-	-
доходы от реализации финансовых активов	096	172	-	-	-	-
чрезвычайные доходы от операций с активами	099	173	-	-	-	-
Прочие доходы	100	180	117 133,33	5 366 344,80	61 300,00	5 544 778,13
в том числе:						
субсидии	101	180	117 133,33	5 366 344,80	-	5 483 478,13
субсидии на осуществление капитальных вложений	102	180	-	-	-	-
иные трансферты	103	180	-	-	61 300,00	61 300,00
иные прочие доходы	104	180	-	-	-	-
Доходы будущих периодов	110	100	-	-	-	-

Наименование показателя	Код строки	Код ана- литики	Деятельность с целевыми средствами	Деятельность по государственному заданию	Приносящая доход деятельность	Итого
1	2	3	4	5	6	7
Расходы (стр. 160 + стр. 170 + стр. 190 + стр.210 + стр. 230 + стр. 240 + стр. 250 + стр. 260 + стр. 290)	150	200	170 638,33	5 742 089,35	67 579,62	5 980 307,30
Оплата труда и начисления на выплаты по оплате труда	160	210	-	4 585 169,47	4 500,00	4 589 669,47
в том числе:						
заработная плата	161	211	-	3 526 299,61	-	3 526 299,61
прочие выплаты	162	212	-	4 050,00	4 500,00	8 550,00
начисления на выплаты по оплате труда	163	213	-	1 054 819,86	-	1 054 819,86
Приобретение работ, услуг	170	220	87 148,33	652 745,89	33 571,27	773 465,49
в том числе:						
услуги связи	171	221	-	18 687,81	-	18 687,81
транспортные услуги	172	222	-	1 600,00	2 500,00	4 100,00
коммунальные услуги	173	223	-	274 397,63	-	274 397,63
арендная плата за пользование имуществом	174	224	-	-	-	-
работы, услуги по содержанию имущества	175	225	-	227 618,87	5 471,27	233 090,14
прочие работы, услуги	176	226	87 148,33	130 441,58	25 600,00	243 189,91
Обслуживание долговых обязательств	190	230	-	-	-	-
в том числе:						
обслуживание долговых обязательств перед резидентами	191	231	-	-	-	-
обслуживание долговых обязательств перед нерезидентами	192	232	-	-	-	-
Безвозмездные перечисления организациям	210	240	-	-	-	-
в том числе:						
безвозмездные перечисления государственным и муниципальным организациям	211	241	-	-	-	-
безвозмездные перечисления организациям, за исключением государственных и муниципальных организаций	212	242	-	-	-	-
Безвозмездные перечисления бюджетам	230	250	-	-	-	-
в том числе:						
перечисления наднациональным организациям и правительствам иностранных государств	232	252	-	-	-	-
перечисления международным организациям	233	253	-	-	-	-
Социальное обеспечение	240	260	-	-	-	-
в том числе:						
пособия по социальной помощи населению	242	262	-	-	-	-
пенсии, пособия, выплачиваемые организациями сектора государственного управления	243	263	-	-	-	-
Прочие расходы	250	290	-	104 596,28	5 505,00	110 101,28
Расходы по операциям с активами	260	270	83 490,00	399 577,71	24 003,35	507 071,06
в том числе:						
амортизация основных средств и нематериальных активов	261	271	-	206 398,92	7 150,00	213 548,92
расходование материальных запасов	264	272	83 490,00	193 178,79	16 853,35	293 522,14
чрезвычайные расходы по операциям с активами	269	273	-	-	-	-
Расходы будущих периодов	290		-	-	-	-

Наименование показателя	Код строки	Код ана-литики	Деятельность с целевыми средствами	Деятельность по государственному заданию	Приносящая доход деятельность	Итого
1	2	3	4	5	6	7
Чистый операционный результат (стр. 301 – стр. 302 + стр. 303); (стр. 310 + стр. 380)	300		-53 505,00	-375 744,55	-6 279,62	-435 529,17
Операционный результат до налогообложения (стр. 010 – стр. 150)	301		-53 505,00	-375 744,55	-6 279,62	-435 529,17
Налог на прибыль	302		-	-	-	-
Резервы предстоящих расходов	303		-	-	-	-
Операции с нефинансовыми активами (стр. 320 + стр. 330 + стр. 350 + стр. 360+ стр. 370)	310		-53 505,00	-231 755,09	-6 279,62	-291 539,71
Чистое поступление основных средств	320		-	-203 248,92	-	-203 248,92
в том числе:						
увеличение стоимости основных средств	321	310	-	3 150,00	7 150,00	10 300,00
уменьшение стоимости основных средств	322	410	-	206 398,92	7 150,00	213 548,92
Чистое поступление нематериальных активов	330		-	-	-	-
в том числе:						
увеличение стоимости нематериальных активов	331	320	-	-	-	-
уменьшение стоимости нематериальных активов	332	420	-	-	-	-
Чистое поступление произведенных активов	350		-	-	-	-
в том числе:						
увеличение стоимости произведенных активов	351	330	-	-	-	-
уменьшение стоимости произведенных активов	352	430	-	-	-	-
Чистое поступление материальных запасов	360		-53 505,00	-28 506,17	-6 279,62	-88 290,79
в том числе:						
увеличение стоимости материальных запасов	361	340	29 985,00	164 672,62	10 573,73	205 231,35
уменьшение стоимости материальных запасов	362	440	83 490,00	193 178,79	16 853,35	293 522,14
Чистое изменение затрат на изготовление готовой продукции (работ, услуг)	370		-	-	-	-
в том числе:						
увеличение затрат	371	x	170 638,33	5 747 671,65	67 579,62	5 985 889,60
уменьшение затрат	372	x	170 638,33	5 747 671,65	67 579,62	5 985 889,60
Операции с финансовыми активами и обязательствами (стр. 390 – стр. 510)	380		-	-143 989,46	-	-143 989,46
Операции с финансовыми активами (стр. 410 + стр. 420 + стр. 440 + стр. 460 + стр. 470 + стр. 480)	390		-	-4 681,56	-	-4 681,56
Чистое поступление средств учреждений	410		-	-	-	-
в том числе:						
поступление средств	411	510	117 133,33	5 391 903,61	61 300,00	5 570 336,94
выбытие средств	412	610	117 133,33	5 391 903,61	61 300,00	5 570 336,94
Чистое поступление ценных бумаг, кроме акций	420		-	-	-	-
в том числе:						
увеличение стоимости ценных бумаг, кроме акций	421	520	-	-	-	-
уменьшение стоимости ценных бумаг, кроме акций	422	620	-	-	-	-
Чистое поступление акций и иных форм участия в капитале	440		-	-	-	-
в том числе:						
увеличение стоимости акций и иных форм участия в капитале	441	530	-	-	-	-
уменьшение стоимости акций и иных форм участия в капитале	442	630	-	-	-	-
Чистое предоставление займов (ссуд)	460		-	-	-	-
в том числе:						
увеличение задолженности по предоставленным займам (ссудам)	461	540	-	-	-	-
уменьшение задолженности по предоставленным займам (ссудам)	462	640	-	-	-	-
Чистое поступление иных финансовых активов	470		-	-	-	-
в том числе:						
увеличение стоимости иных финансовых активов	471	550	-	-	-	-
уменьшение стоимости иных финансовых активов	472	650	-	-	-	-
Чистое увеличение дебиторской задолженности	480		-	-4 681,56	-	-4 681,56
в том числе:						
увеличение дебиторской задолженности	481	560	117 133,33	5 524 362,18	93 728,73	5 735 224,24
уменьшение дебиторской задолженности	482	660	117 133,33	5 529 043,74	93 728,73	5 739 905,80

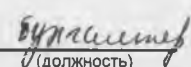
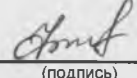
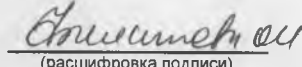
Наименование показателя	Код строки	Код ана- литики	Деятельность с целевыми средствами	Деятельность по государственному заданию	Приносящая доход деятельность	Итого
1	2	3	4	5	6	7
Итого по разделу 1 с обязательствами (ст. 530 + стр. 540)	510		-	139 307,90	-	139 307,90
увеличение задолженности по привлечениям резидентами	520		-	-	-	-
в том числе:						
увеличение задолженности по привлечениям резидентами	521	710	-	-	-	-
уменьшение задолженности по привлечениям резидентами	522	810	-	-	-	-
увеличение задолженности по привлечениям нерезидентами	530		-	-	-	-
в том числе:						
увеличение задолженности по привлечениям нерезидентами	531	720	-	-	-	-
уменьшение задолженности по привлечениям нерезидентами	532	820	-	-	-	-
увеличение прочей кредиторской задолженности	540		-	139 307,90	-	139 307,90
в том числе:						
увеличение прочей кредиторской задолженности	541	730	117 133,33	6 039 389,09	28 871,27	6 185 393,69
уменьшение прочей кредиторской задолженности	542	830	117 133,33	5 900 081,19	28 871,27	6 046 085,79

Директор  В.А. Войтов
(подпись) (расшифровка подписи)

Главный бухгалтер  Е.В. Суламанидзе
(подпись) (расшифровка подписи)

Централизованная бухгалтерия
(наименование, ОГРН, ИНН, КПП, местонахождение)

Исполнитель (должность) _____ (подпись) _____ (расшифровка подписи)

Исполнитель   
(должность) (подпись) (расшифровка подписи) (телефон, e-mail)

_____ г. 2016 г.